

■ 전국민주노동조합총연맹 귀중

개인정보보호법 개정 관련 여론조사 결과보고서

2019년 11월 11일

(주)포스트데이터  POST DATA

1. 조사개요

구 분	내 용
조사대상	<ul style="list-style-type: none"> 전국에 거주하는 만 19세 이상 성인 남녀
조사방법	<ul style="list-style-type: none"> 유·무선 RDD (무작위 임의걸기) 방식에 의한 ARS 여론조사 (유선 20%, 무선 80%)
표본추출	<ul style="list-style-type: none"> 인구비례에 따른 성·연령·지역별 할당 무작위 추출
표본수	<ul style="list-style-type: none"> 1,000
표본오차	<ul style="list-style-type: none"> 신뢰수준 95%에서 최대허용오차 $\pm 3.10\%$ point
오차보정방법	<ul style="list-style-type: none"> 성·연령·지역별 가중값 부여
가중방법	<ul style="list-style-type: none"> 림가중
응답률	<ul style="list-style-type: none"> 4.4%
조사시간	<ul style="list-style-type: none"> 2019년 11월 10일(日)

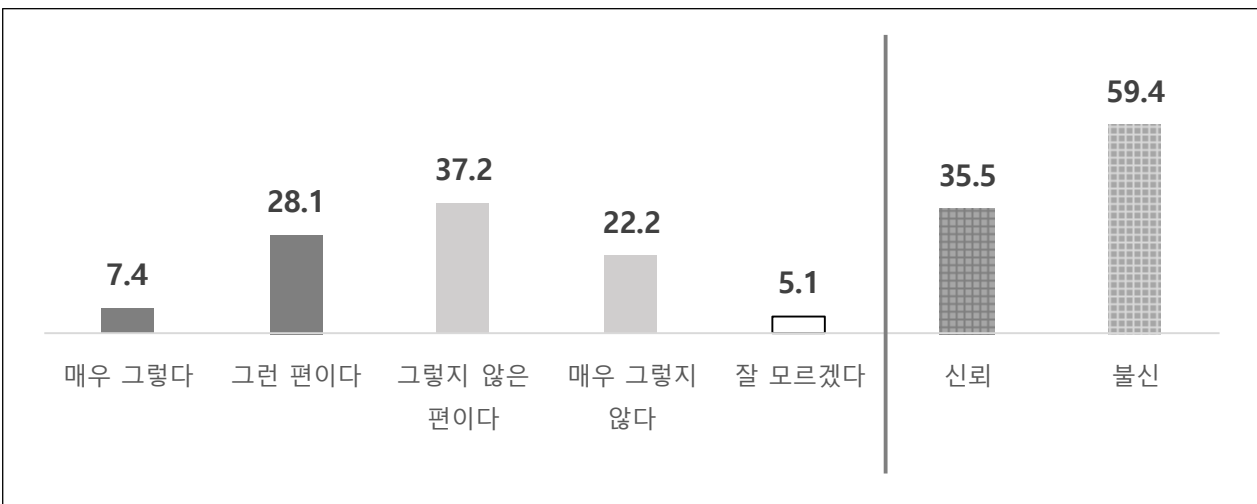
2. 응답자 특성

구 분		사례수(명)	비율(%)
전 체		(1000)	100.0
연령별	19세,20대	(172)	17.2
	30대	(168)	16.8
	40대	(195)	19.5
	50대	(201)	20.1
	60대이상	(264)	26.4
거주지역	서울	(193)	19.3
	경기/인천	(307)	30.7
	대전/충청	(106)	10.6
	광주/전라	(98)	9.8
	대구/경북	(99)	9.9
	부산/울산/경남	(154)	15.4
	강원/제주	(43)	4.3
성별	남성	(498)	49.8
	여성	(502)	50.2

4. 조사결과

1. 개인정보보호 신뢰도

문 포털, 통신, 보험 등의 기업들이 현재 자신들이 보유하고 있는 이용자의 개인정보를 잘 보호하고 있다고 생각하십니까? 그렇지 않다고 생각하십니까?



- 포털, 통신, 보험 등의 기업들이 이용자들의 개인정보를 잘 보호하고 있다고 생각하는지 질문한 결과, ‘잘 보호하고 있지 않다(불신)’는 의견이 59.4%(그렇지 않은 편 37.2% + 매우 그렇지 않다 22.2%)로 조사되었으나, ‘잘 보호하고 있다(신뢰)’는 의견은 35.5%(매우 그렇다 7.4% + 그런 편이다 28.1%)로 조사되었음
 - ‘잘 모르겠다’는 응답은 5.1%로 나타났음
- ‘잘 보호하고 있지 않다(불신)’는 의견은 연령대별로는 ‘30대’에서 76.8%로 가장 높았으며, 다음으로 ‘19세,20대’가 63.7%의 비율을 보인 반면, ‘60대 이상’에서는 ‘신뢰’가 52.1%로 ‘불신’(41.4%)한다는 응답에 비해 상대적으로 높게 조사되었음
 - 거주지역별*로 ‘불신’ 응답은 ‘대구, 경북’ 지역에서 64.8%로 가장 높은 비율을 보였으며, 타 지역에서도 별다른 차이를 보이지 않았으나 ‘광주, 전라’ 지역에서는 ‘신뢰’한다는 응답이 52.7%로 ‘불신’한다는 응답 40.4%에 비해 상대적으로 높은 비율을 보였음
 - 성별에 따른 ‘불신’ 응답비율은 남성이 60.1%, 여성이 58.8%로 큰 차이를 보이지 않음
- ‘개인정보보호법 개정’ 추진사실에 대해 ‘알고 있었다’는 있는 응답자들에게서는 ‘불신’의 비율이 50.9%로 조사되었으나, ‘몰랐다’고 답한 응답자들에게서는 61.3%로 상대적으로 높게 나타났음

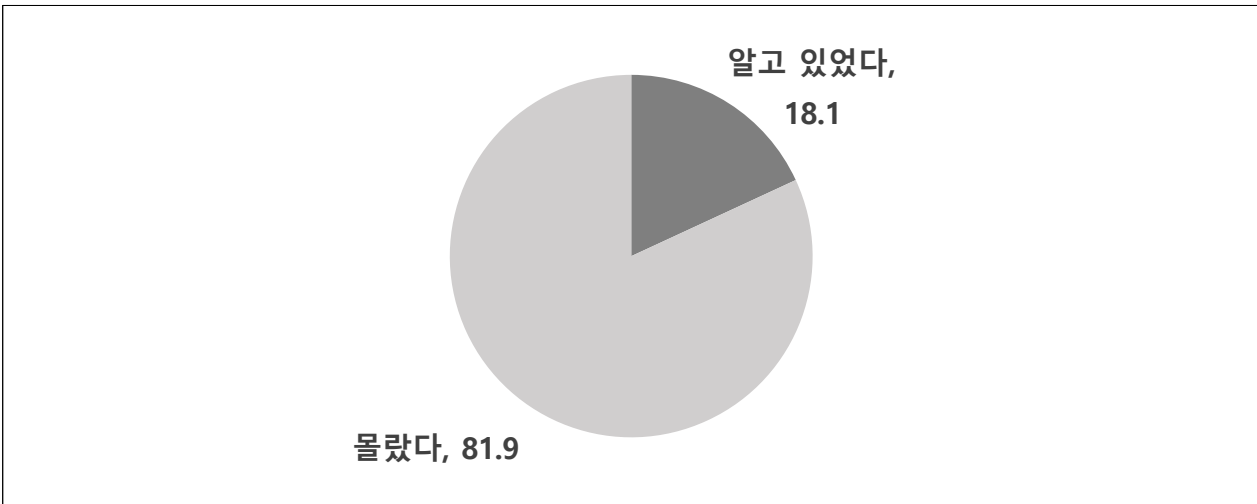
* 강원, 제주 지역은 응답자수 부족으로 분석에서 제외, 이하동일.

[개인정보보호 신뢰도]

		사례수	매우 그렇다 ①	그런 편이다 ②	그렇지 않은 편이다 ③	매우 그렇지 않다 ④	잘모름	신뢰 ①+②	불신 ③+④	격차 (신뢰-불신)
전 체		(1000)	7.4	28.1	37.2	22.2	5.1	35.5	59.4	-24.0
연령별	19세,20대	(172)	4.0	26.5	36.8	26.8	5.9	30.4	63.7	-33.2
	30대	(168)	1.1	16.9	42.8	34.0	5.3	17.9	76.8	-58.8
	40대	(195)	5.7	28.9	33.6	28.6	3.3	34.6	62.1	-27.5
	50대	(201)	11.4	22.1	42.7	19.8	4.1	33.4	62.5	-29.0
	60대 이상	(264)	11.7	40.3	32.4	9.0	6.5	52.1	41.4	10.7
거주 지역	서울	(193)	8.9	22.6	39.3	23.2	5.9	31.6	62.5	-30.9
	경기,인천	(307)	8.3	24.4	41.1	21.8	4.5	32.7	62.9	-30.2
	대전,충청,세종	(106)	5.3	26.3	39.2	23.0	6.3	31.6	62.2	-30.6
	광주,전라	(98)	9.0	43.7	26.3	14.1	6.9	52.7	40.4	12.3
	대구,경북	(99)	6.1	25.6	41.8	23.0	3.5	31.7	64.8	-33.1
	부산,울산,경남	(154)	6.3	29.2	29.8	29.8	4.9	35.5	59.6	-24.1
	강원,제주	(43)	1.4	50.2	36.4	8.8	3.2	51.6	45.2	6.4
성별	남성	(498)	8.7	26.0	36.6	23.6	5.3	34.6	60.1	-25.5
	여성	(502)	6.1	30.2	37.9	20.9	4.9	36.3	58.8	-22.5
보호법 개정 인지도	알고 있었다	(181)	10.6	35.1	34.7	16.3	3.4	45.6	50.9	-5.3
	몰랐다	(819)	6.6	26.6	37.8	23.6	5.5	33.2	61.3	-28.1

2. 개인정보보호법 개정 인지도

Q1 선생님께서는 이번 조사에 참여하시기 전까지 개인정보보호법 개정이 추진되고 있다는 것을 알고 계셨습니까?



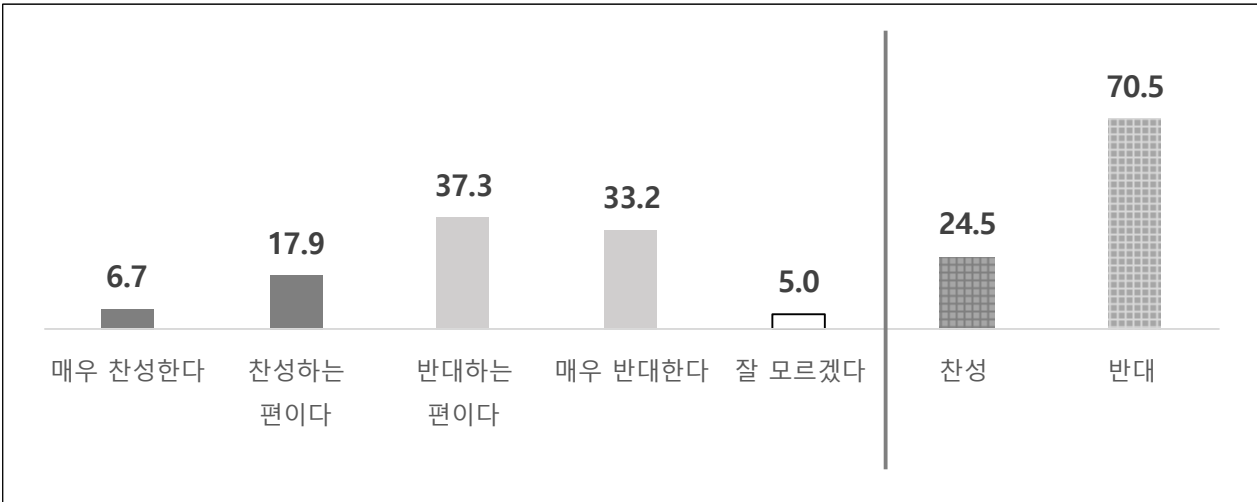
- ‘개인정보보호법 개정’ 추진에 대해서 ‘알고 있었다’는 응답자의 비율은 18.1%로 조사되어, 관련 사실에 대해 인지하고 있는 국민들이 5명중 1명도 미치지 못하는 것으로 나타났음
- 개정 추진에 대해서 ‘알고 있었다’는 의견은 연령대별로는 ‘60대 이상’에서 23.4%로 가장 높았고 다음으로 ‘50대’에서 22.0%로 조사되었으나, ‘19세,20대’에서는 ‘알고 있었다’는 응답의 비율이 7.2%에 불과하였음
 - 거주지역별로 ‘알고 있었다’ 응답은 ‘광주, 전라’ 지역에서 25.9%로 가장 높았으나, ‘대전, 충청, 세종’지역에서는 11.8%로 가장 낮게 나타났음
 - 성별에 따라서는 남성이 18.6%, 여성이 17.6%의 인지도를 보여 별다른 차이를 보이지 않았음
- 기업의 ‘개인정보보호’에 대해서 ‘신뢰’하는 응답자들에게서는 ‘개인정보보호법 개정’ 추진에 대한 인지도가 23.3%로 조사되어, ‘불신’하는 응답자들(15.5%)에 비해 근소하게 높은 비율을 보임

[개인정보보호법 개정 인지도]

		사례수	알고 있었다	몰랐다	격차 (알고있었다-몰랐다)
전 체		(1000)	18.1	81.9	-63.8
연령별	19세,20대	(172)	7.2	92.8	-85.6
	30대	(168)	19.5	80.5	-61.0
	40대	(195)	15.2	84.8	-69.6
	50대	(201)	22.0	78.0	-56.0
	60대 이상	(264)	23.4	76.6	-53.1
거주 지역	서울	(193)	14.8	85.2	-70.5
	경기,인천	(307)	20.4	79.6	-59.2
	대전,충청,세종	(106)	11.8	88.2	-76.5
	광주,전라	(98)	25.9	74.1	-48.3
	대구,경북	(99)	16.0	84.0	-68.0
	부산,울산,경남	(154)	17.8	82.2	-64.5
	강원,제주	(43)	20.5	79.5	-59.0
성별	남성	(498)	18.6	81.4	-62.8
	여성	(502)	17.6	82.4	-64.9
개인정보 보호 신뢰	신뢰	(355)	23.3	76.7	-53.4
	불신	(594)	15.5	84.5	-69.0
	잘모름	(51)	12.2	87.8	-75.6

3. 가명정보유통 찬반 - 민감정보

문 개인의 정치적 견해, 건강, 의료, 성생활 등 민감정보라도, 누구의 개인정보인지 바로 확인 가능한 내용만을 없앤 후, 본인 동의 없이 수집, 이용할 수 있도록 하는 개정안에 대해 어떻게 생각하십니까?



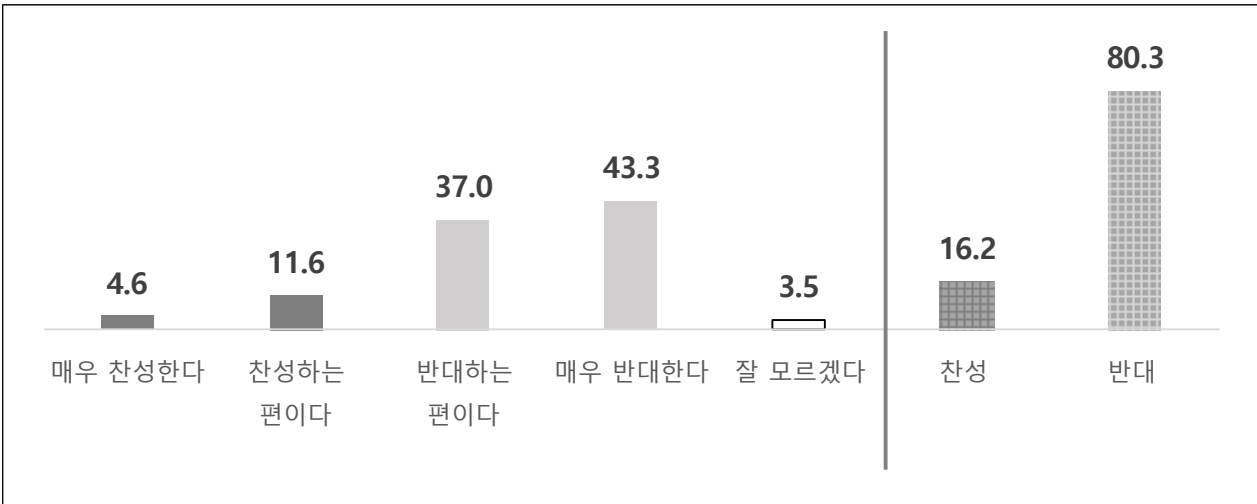
- 개인의 ‘민감정보’에 대한 수집·이용에 대해서, ‘반대’의견이 70.5%(반대하는 편 37.3% + 매우 반대 33.2%)로 조사되었으나, ‘찬성’ 의견은 24.5%(매우 찬성 6.7% + 찬성하는 편 17.9%)에 그치는 것으로 나타났음 (‘잘 모르겠다’, 5.0%)
- ‘반대’ 의견은 연령대별로는 ‘30대’에서 79.3%로 가장 높았으며, 다음으로 ‘40대’ 78.0%, ‘19세, 20대’ 76.7%의 비율로 유사하게 높게 나타났으나, ‘60대 이상’에서는 58.6%로 타 연령대에 비해 상대적으로 낮은 비율을 보였음
 - 거주지역별로 ‘반대’ 응답은 ‘대전, 충청, 세종’지역에서 77.9%로 가장 높았으나, ‘광주, 전라’ 지역에서는 62.8%로 상대적으로 가장 낮은 비율을 보였음
 - 성별에 따른 ‘반대’ 비율은 여성이 75.4%, 남성이 65.5%로 여성이 다소 높게 조사되었음
- 기업의 ‘개인정보보호’에 대해서 ‘불신’하는 응답자들에게서는 ‘반대’비율이 77.7%로, ‘신뢰’하는 응답자의 ‘반대’비율 61.0%에 비해 상대적으로 높게 나타났음
- ‘개인정보보호법 개정’ 추진사실에 대해 ‘몰랐다’ 응답자들에게서는 ‘반대’비율이 72.9%로 ‘알고 있었다’는 응답자의 ‘반대’비율(59.7%)에 비해 상대적으로 높게 나타났음

[가명정보유통 찬반 - 민감정보]

		사례수	매우 찬성 ①	찬성하는 편 ②	반대하는 편 ③	매우 반대 ④	잘모름	찬성 ①+②	반대 ③+④	격차 (찬성-반대)
전 체		(1000)	6.7	17.9	37.3	33.2	5.0	24.5	70.5	-46.0
연령별	19세,20대	(172)	2.6	16.7	23.6	53.0	4.1	19.3	76.7	-57.4
	30대	(168)	3.2	11.6	38.1	41.2	5.9	14.8	79.3	-64.5
	40대	(195)	7.1	8.7	38.5	39.5	6.2	15.8	78.0	-62.2
	50대	(201)	7.8	23.7	39.4	26.8	2.3	31.5	66.2	-34.7
	60대 이상	(264)	10.4	24.8	43.3	15.3	6.1	35.3	58.6	-23.3
거주 지역	서울	(193)	7.8	17.9	30.9	36.0	7.3	25.7	66.9	-41.2
	경기,인천	(307)	5.9	17.3	34.5	39.5	2.8	23.2	74.0	-50.8
	대전,충청,세종	(106)	3.1	13.7	50.2	27.7	5.3	16.8	77.9	-61.1
	광주,전라	(98)	11.3	23.1	40.9	21.9	2.7	34.4	62.8	-28.4
	대구,경북	(99)	6.7	11.9	38.1	35.1	8.2	18.6	73.2	-54.6
	부산,울산,경남	(154)	5.8	19.3	39.3	30.2	5.5	25.1	69.4	-44.3
	강원,제주	(43)	8.1	28.4	37.4	20.8	5.4	36.5	58.1	-21.7
성별	남성	(498)	8.8	20.5	35.6	29.9	5.1	29.4	65.5	-36.2
	여성	(502)	4.5	15.2	39.0	36.4	4.9	19.7	75.4	-55.7
개인정보 보호 신뢰	신뢰	(355)	9.7	26.6	40.2	20.8	2.7	36.3	61.0	-24.7
	불신	(594)	5.3	12.8	35.9	41.8	4.3	18.1	77.7	-59.6
	잘모름	(51)	1.9	15.9	34.1	18.5	29.5	17.9	52.6	-34.7
보호법 개정 인지도	알고 있었다	(181)	15.2	22.6	37.7	21.9	2.6	37.8	59.7	-21.9
	몰랐다	(819)	4.8	16.8	37.2	35.6	5.5	21.6	72.9	-51.3

4. 가명정보유통 찬반 - 일반

문 선생님의 개인정보를 가지고 있는 기업이, 누구의 개인정보인지 바로 확인 가능한 내용만을 없앤 후, 본인의 동의 없이 다른 기업에 제공할 수 있게 하는 개정안에 대해서 찬성하십니까? 반대하십니까?



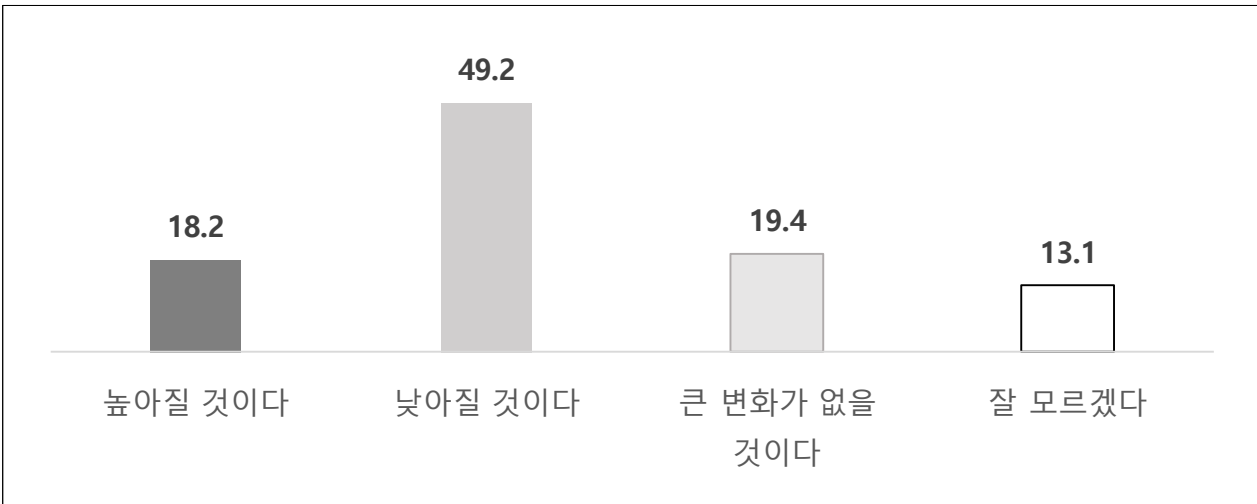
- ‘개인정보’를 다른 기업에 제공할 수 있게 하는 것에 대해서, ‘반대’의견이 80.3%(반대하는 편 37.0% + 매우 반대 43.3%)로 조사되었으나, 찬성’의견은 16.2%(매우 찬성 4.6% + 찬성하는 편 11.6%)에 불과한 것으로 나타났음(잘 모르겠다, 3.5%)
- ‘반대’는 의견은 연령대별로는 ‘40대’에서 85.7%로 가장 높았으며 여타 연령대에서도 80%이상의 비율을 보였으나, ‘60대 이상’에서는 70.4%로 근소하게 낮은 비율을 보였음
 - 거주지역별로 ‘반대’ 응답은 ‘대구, 경북’지역에서 84.0%로 가장 높았으나, ‘부산, 울산, 경남’지역에서 75.3%, ‘광주, 전라’지역에서 75.7%로 상대적으로 낮게 나타났음
 - 성별에 따른 ‘반대’ 비율은 여성이 83.3%, 남성이 77.2%로 여성이 다소 높게 조사되었음
- 기업의 ‘개인정보보호’에 대해서 ‘불신’하는 응답자들에게서는 ‘반대’비율이 85.8%로, ‘신뢰’하는 응답자의 ‘반대’비율(73.4%)에 비해 근소하게 높게 나타났음
- ‘개인정보보호법 개정’ 추진사실에 대해 ‘몰랐다’는 응답자들에게서는 ‘반대’비율이 82.4%로, ‘알고 있었다’는 응답자의 ‘반대’비율 71.0%에 비해 상대적으로 높게 나타났음

[개인정보유통 찬반 - 일반]

		사례수	매우 찬성 ①	찬성하는 편 ②	반대하는 편 ③	매우 반대 ④	잘모름	찬성 ①+②	반대 ③+④	격차 (찬성-반대)
전 체		(1000)	4.6	11.6	37.0	43.3	3.5	16.2	80.3	-64.1
연령별	19세,20대	(172)	5.0	7.0	27.4	53.2	7.3	12.0	80.6	-68.6
	30대	(168)	2.5	10.7	28.9	55.5	2.3	13.3	84.4	-71.2
	40대	(195)	4.7	8.0	33.9	51.8	1.6	12.7	85.7	-73.1
	50대	(201)	3.7	11.6	45.0	39.4	0.3	15.3	84.4	-69.1
	60대 이상	(264)	6.2	17.9	44.7	25.6	5.5	24.1	70.4	-46.3
거주 지역	서울	(193)	4.2	14.2	29.5	50.0	2.1	18.4	79.5	-61.1
	경기,인천	(307)	3.3	10.6	35.1	48.7	2.3	13.9	83.8	-69.9
	대전,충청,세종	(106)	0.0	13.3	41.8	41.1	3.8	13.3	83.0	-69.7
	광주,전라	(98)	6.5	16.6	48.8	26.9	1.2	23.1	75.7	-52.6
	대구,경북	(99)	5.7	4.9	47.5	36.5	5.3	10.6	84.0	-73.4
	부산,울산,경남	(154)	5.8	12.8	32.1	43.2	6.1	18.6	75.3	-56.7
	강원,제주	(43)	15.2	3.7	39.7	32.3	9.1	18.9	72.0	-53.1
성별	남성	(498)	5.4	13.8	36.7	40.5	3.5	19.3	77.2	-58.0
	여성	(502)	3.7	9.5	37.4	45.9	3.5	13.2	83.3	-70.2
개인정보 보호 신뢰	신뢰	(355)	8.6	16.2	45.3	28.2	1.9	24.7	73.4	-48.7
	불신	(594)	2.6	8.9	32.4	53.3	2.8	11.5	85.8	-74.3
	잘모름	(51)	0.0	12.5	33.7	30.6	23.2	12.5	64.3	-51.8
보호법 개정 인지도	알고 있었다	(181)	9.3	17.6	43.1	27.9	2.1	26.9	71.0	-44.2
	몰랐다	(819)	3.5	10.3	35.7	46.6	3.8	13.9	82.4	-68.5

5. 보호수준예상

문 만약 개인정보보호법 개정안이 통과된다면 우리 사회의 개인정보보호 수준이 높아질 것이라고 생각하십니까? 낮아질 것이라고 생각하십니까?



- 개인정보보호법이 개정된 후 개인정보보호 수준에 대해서 ‘낮아질 것’이라고 예상한 응답자의 비율이 49.2%로 절반에 가까웠고, ‘높아질 것’이라고 예상한 응답자의 비율은 18.2%에 불과하였음
 - ‘큰 변화가 없을 것’이라고 답한 응답자의 비율은 19.4%, ‘잘 모르겠다’는 13.1%로 조사됨
- ‘낮아질 것’이라는 예상은 연령대별로는 ‘30대’에서 56.6%, ‘19세,20대’에서는 56.0%로 가장 높았으나, ‘60대 이상’에서는 37.8%만이 ‘낮아질 것’으로 예상해 가장 낮은 비율을 보였음
 - 거주지역별로 ‘낮아질 것’이라는 예상은 ‘대전, 충청, 세종’지역에서 59.8%로 가장 높았으나, ‘대구, 경북’지역에서는 41.3%로 상대적으로 가장 낮은 비율을 보였음
 - 성별에 따라서는 비율은 여성이 50.4%, 남성이 48.1%로 거의 유사하게 조사되었음
- 기업의 ‘개인정보보호’에 대해서 ‘불신’하는 응답자들에게서는 ‘낮아질 것’이라는 응답의 비율이 53.6%로, ‘신뢰’하는 응답자들 중 ‘낮아질 것’이라는 예상(44.0%)에 비해 다소 높게 조사되었음
- ‘개인정보보호법 개정’ 추진사실에 대해 ‘몰랐다’ 응답자들에게서는 ‘낮아질 것’이라는 예상이 52.4%로, ‘알고 있었다’는 응답자들의 중에서 ‘낮아질 것’이라는 응답(35.0%)에 비해 상대적으로 높게 나타났음

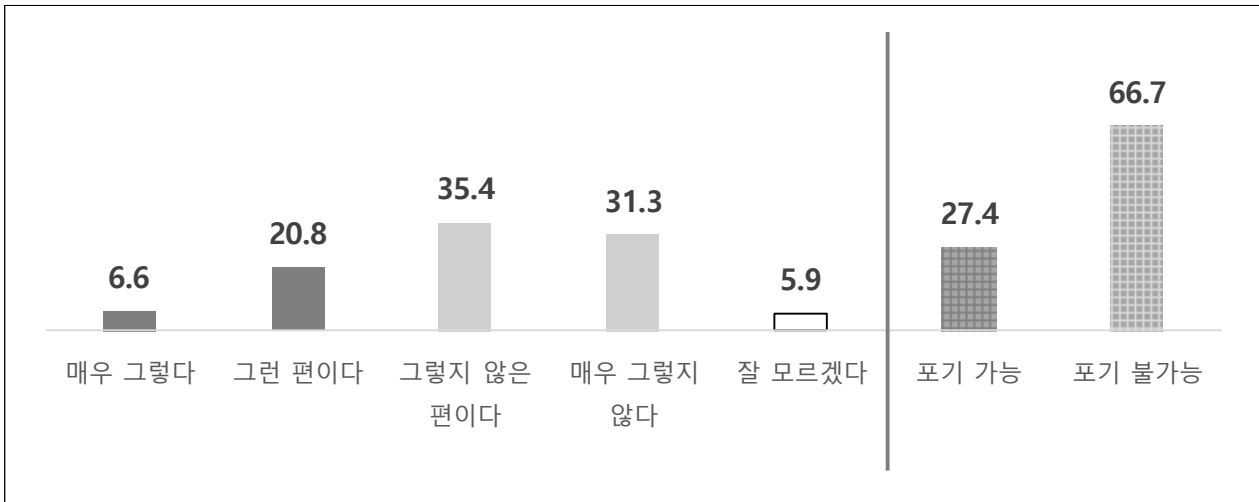
[보호수준예상]

		사례수	높아질 것	낮아질 것	큰 변화 없음	잘모름	격차 (높아질것 -낮아질것)
전 체		(1000)	18.2	49.2	19.4	13.1	-31.0
연령별	19세,20대	(172)	14.2	56.0	11.7	18.2	-41.8
	30대	(168)	10.6	56.6	22.2	10.6	-46.0
	40대	(195)	15.0	53.6	22.5	8.8	-38.6
	50대	(201)	20.6	48.2	22.4	8.8	-27.6
	60대 이상	(264)	26.3	37.8	18.1	17.8	-11.5
거주 지역	서울	(193)	21.7	47.5	18.5	12.4	-25.9
	경기,인천	(307)	15.4	52.7	17.6	14.3	-37.3
	대전,충청,세종	(106)	15.8	59.8	13.3	11.1	-44.1
	광주,전라	(98)	25.3	42.1	22.0	10.5	-16.7
	대구,경북	(99)	17.0	41.3	23.7	18.0	-24.3
	부산,울산,경남	(154)	15.6	49.8	23.0	11.6	-34.2
	강원,제주	(43)	25.0	38.7	23.5	12.8	-13.7
성별	남성	(498)	20.4	48.1	20.3	11.2	-27.8
	여성	(502)	16.1	50.4	18.6	15.0	-34.2
개인정보 보호 신뢰	신뢰	(355)	24.8	44.0	21.8	9.4	-19.2
	불신	(594)	14.7	53.6	18.5	13.2	-38.8
	잘모름	(51)	13.1	35.3	14.2	37.4	-22.2
보호법 개정 인지도	알고 있었다	(181)	33.7	35.0	22.8	8.5	-1.4
	몰랐다	(819)	14.8	52.4	18.7	14.1	-37.6

6. 권리침해감수여부

문

선생님께서서는 한국의 데이터산업과 경제 발전을 위해서라면 선생님의 개인정보 보호와 관련된 권리를 일부라도 포기할 수 있다고 생각하십니까?



- 경제발전 등을 위해 개인정보 보호관련 권리를 ‘포기’하는 것에 대해서, ‘불가능’하다는 의견이 66.7%(그렇지 않은 편 35.4% + 매우 그렇지 않음 31.3%)로 조사되었으며, ‘가능’하다는 의견은 27.4%(매우 그렇다 6.6% + 그런 편 20.8%)로 나타났음 (잘 모르겠다, 5.9%)
- ‘불가능’이라는 의견은 연령대별로는 ‘30대’에서 77.5%, ‘19세,20대’에서 77.4%로 가장 높았으며 고연령층으로 갈수록 낮아져, ‘60대 이상’에서는 49.0%로 조사되었음
 - 거주지역별로 ‘불가능’ 응답은 ‘경기, 인천’지역에서 72.4%로 가장 높았으나, ‘부산, 울산, 경남’지역에서는 56.2%, ‘광주, 전라’지역에서 57.6%로 상대적으로 가장 낮은 비율을 보였음
 - 성별에 따른 ‘불가능’응답 비율은 여성이 71.3%, 남성이 62.1%로 여성이 다소 높았음
- 기업의 ‘개인정보보호’에 대해서 ‘불신’하는 응답자들에게서는 ‘불가능’비율이 74.9%로, ‘신뢰’하는 응답자의 ‘불가능’비율(56.1%)에 비해 다소 높게 조사되었음
- ‘개인정보보호법 개정’ 추진사실에 대해 ‘몰랐다’ 응답자들에게서는 ‘불가능’비율이 70.5%로, ‘알고 있었다’하는 응답자의 ‘불가능’비율(49.7%)에 비해 높은 상대적으로 높은 비율을 보였음

[권리침해감수여부]

		사례수	매우 그렇다 ①	그런 편이다 ②	그렇지 않은 편이다 ③	매우 그렇지 않다 ④	잘모름	포기 가능 ①+②	포기 불가능 ③+④	격차 (가능 -불가능)
전 체		(1000)	6.6	20.8	35.4	31.3	5.9	27.4	66.7	-39.3
연령별	19세,20대	(172)	2.3	16.4	35.6	41.8	3.9	18.6	77.4	-58.8
	30대	(168)	3.5	17.5	33.3	44.2	1.5	21.0	77.5	-56.5
	40대	(195)	6.3	15.5	36.5	38.6	3.0	21.8	75.2	-53.4
	50대	(201)	8.7	22.2	36.6	27.1	5.4	30.9	63.7	-32.7
	60대 이상	(264)	9.8	28.7	34.9	14.1	12.5	38.5	49.0	-10.4
거주 지역	서울	(193)	6.1	19.2	32.0	37.2	5.4	25.4	69.2	-43.9
	경기,인천	(307)	6.9	16.4	35.3	37.1	4.4	23.3	72.4	-49.1
	대전,충청,세종	(106)	4.2	23.4	41.3	25.2	5.9	27.6	66.5	-38.9
	광주,전라	(98)	7.4	28.2	36.7	20.9	6.8	35.6	57.6	-22.0
	대구,경북	(99)	4.7	18.7	36.7	31.5	8.4	23.4	68.2	-44.8
	부산,울산,경남	(154)	9.6	26.5	32.1	24.1	7.7	36.1	56.2	-20.1
	강원,제주	(43)	3.3	21.1	42.6	27.9	5.1	24.4	70.4	-46.0
성별	남성	(498)	9.2	23.8	33.5	28.6	4.9	33.0	62.1	-29.1
	여성	(502)	3.9	17.9	37.3	34.0	6.9	21.8	71.3	-49.5
개인정보 보호 신뢰	신뢰	(355)	10.2	27.9	36.8	19.3	5.8	38.1	56.1	-18.0
	불신	(594)	5.0	16.9	35.8	39.1	3.2	21.9	74.9	-53.0
	잘모름	(51)	0.0	16.9	21.2	24.3	37.7	16.9	45.4	-28.6
보호법 개정 인지도	알고 있었다	(181)	14.6	30.0	33.6	16.1	5.6	44.6	49.7	-5.1
	몰랐다	(819)	4.8	18.8	35.8	34.7	6.0	23.6	70.5	-46.9

4. 설문지

■ 개인정보보호법 개정 관련 여론조사 ■

도입문	안녕하세요. 여론조사 전문기관 포스트데이터가 현재 국회에서 논의되고 있는 개인정보보호법에 관한 여론조사를 실시하고 있습니다. 선생님의 의견을 정책결정을 위해 활용할 예정이오니 바쁘시더라도 잠시만 시간을 내 응답해 주시면 감사하겠습니다.
Date.	2019. 11. 10

A 응답자 구분

SQ1. [연령] 선생님의 연령대는 어떻게 되십니까?

- ① 만 19세 미만 10대 [▶ 조사중단 멘트 후 조사종료]
② 만 19세 이상 20대 ③ 30대
④ 40대 ⑤ 50대 ⑥ 60세 이상

SQ2. [거주지] 선생님께서 현재 거주하는 곳은 어디이십니까?

- ① 서울 ② 인천·경기 ③ 대전·충청·세종 ④ 광주·전라
⑤ 대구·경북 ⑥ 부산·울산·경남 ⑦ 강원·제주

SQ3. [성별] 선생님께서는 남성이십니까? 여성이십니까?

- ① 남성 ② 여성

B 개인정보보호법 개정

1. [개인정보보호신뢰] 포털, 통신, 보험등의 기업들이 현재 자신들이 보유하고 있는 이용자의 개인 정보를 잘 보호하고 있다고 생각하십니까? 그렇지 않다고 생각하십니까?

- ① 매우 그렇다
② 그런 편이다
③ 그렇지 않은 편이다
④ 매우 그렇지 않다
⑤ 잘 모르겠다

현재 국회에서는 통계작성, 과학적 연구, 공익적 기록보존 등을 위해 누구의 개인정보인지 바로 확인 가능한 내용만을 없앤 후 당사자 동의 없이도 수집, 이용할 수 있도록 하는 개인정보보호법 개정안이 통과를 앞두고 있습니다.

2. [개인정보보호법 개정 인지도] 선생님께서는 이번 조사에 참여하시기 전까지 개인정보보호법 개정이 추진되고 있다는 것을 알고 계셨습니까?

- ① 알고 있었다
- ② 몰랐다

3. [개인정보유통찬반/민감정보] 개인의 정치적 견해, 건강, 의료, 성생활 등 민감정보라도, 누구의 개인정보인지 바로 확인 가능한 내용만을 없앤 후, 본인 동의 없이 수집, 이용할 수 있도록 하는 개정안에 대해 어떻게 생각하십니까?

- ① 매우 찬성한다
- ② 찬성하는 편이다
- ③ 반대하는 편이다
- ④ 매우 반대한다
- ⑤ 잘 모르겠다

4. [가명정보유통찬반/일반] 선생님의 개인정보를 가지고 있는 기업이, 누구의 개인정보인지 바로 확인 가능한 내용만을 없앤 후, 본인의 동의 없이 다른 기업에 제공할 수 있게 하는 개정안에 대해서 찬성하십니까? 반대하십니까?

- ① 매우 찬성한다
- ② 찬성하는 편이다
- ③ 반대하는 편이다
- ④ 매우 반대한다
- ⑤ 잘 모르겠다

5. [보호수준예상] 만약 개인정보보호법 개정안이 통과된다면 우리 사회의 개인정보 보호 수준이 높아질 것이라고 생각하십니까? 낮아질 것이라고 생각하십니까?

- ① 높아질 것이다
- ② 낮아질 것이다
- ③ 큰 변화가 없을 것이다
- ④ 잘 모르겠다

6. [권리침해감수여부] 선생님께서는 한국의 데이터산업과 경제 발전을 위해서라면 선생님의 개인정보 보호와 관련된 권리를 일부라도 포기할 수 있다고 생각하십니까?

- ① 매우 그렇다
- ② 그런 편이다
- ③ 그렇지 않은 편이다
- ④ 매우 그렇지 않다
- ⑤ 잘 모르겠다

♣ 종결멘트 ♣

조사완료시 : 끝까지 응답해 주셔서 대단히 감사합니다. 이 조사는 여론조사 전문기관 포스트데이터가 실시한 조사입니다.

조사중단시 : 죄송합니다. 선생님께선 조사대상이 아니십니다. 조사를 중단하게 된 점 사과드립니다. 이 조사는 여론조사 전문기관 포스트데이터가 실시한 조사입니다.